

# フレバレー 申込手順

---



**STEP1. 新規会員登録登録**

**STEP2. チケットの購入**

**STEP3. 予約**

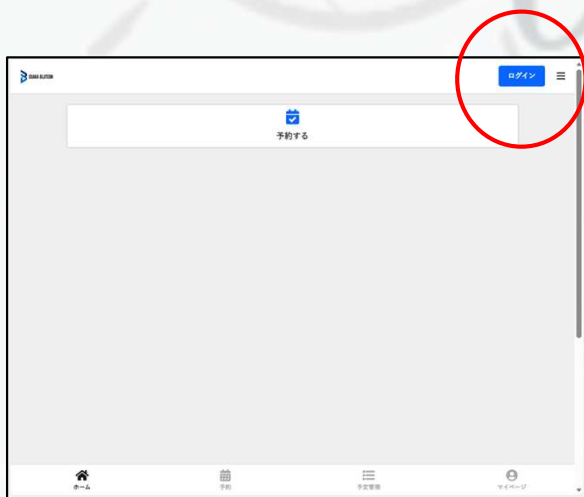
**※兄弟姉妹の登録について**

# STEP 1. 新規会員登録


下記のURLからアクセスしてください

※ブラウザのお気に入り登録をおすすめします


<https://osaka-bluteon-academy.hacomono.jp>



「ログイン」ボタン  
を押してください

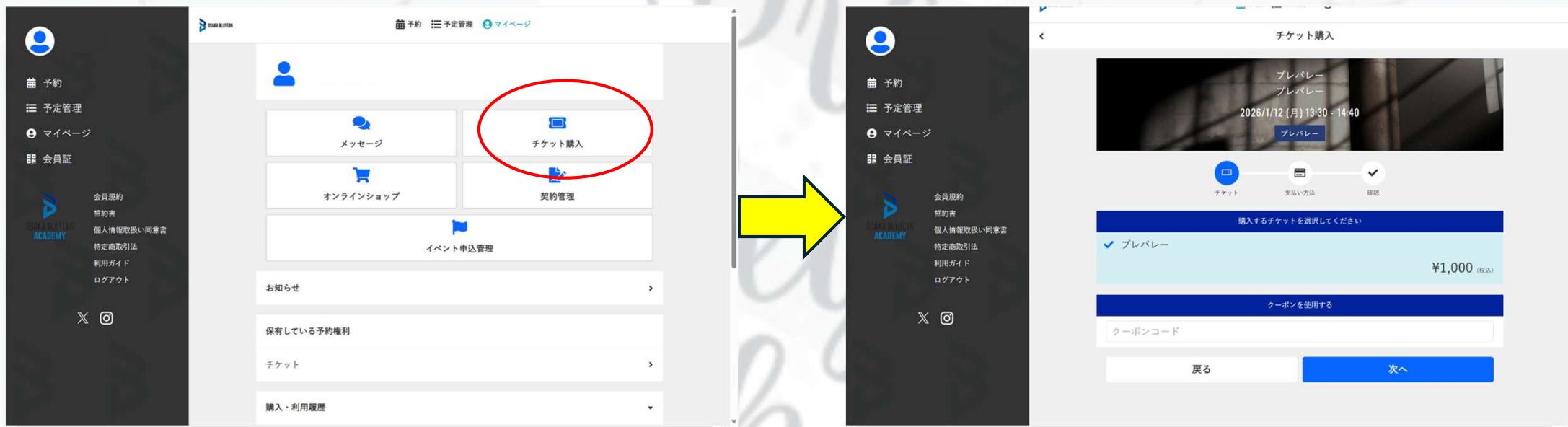


「新規会員登録」ボタン  
を押してください



氏名・生年月日・性別は  
お子様の情報を入  
力してください

# STEP2. チケットの購入



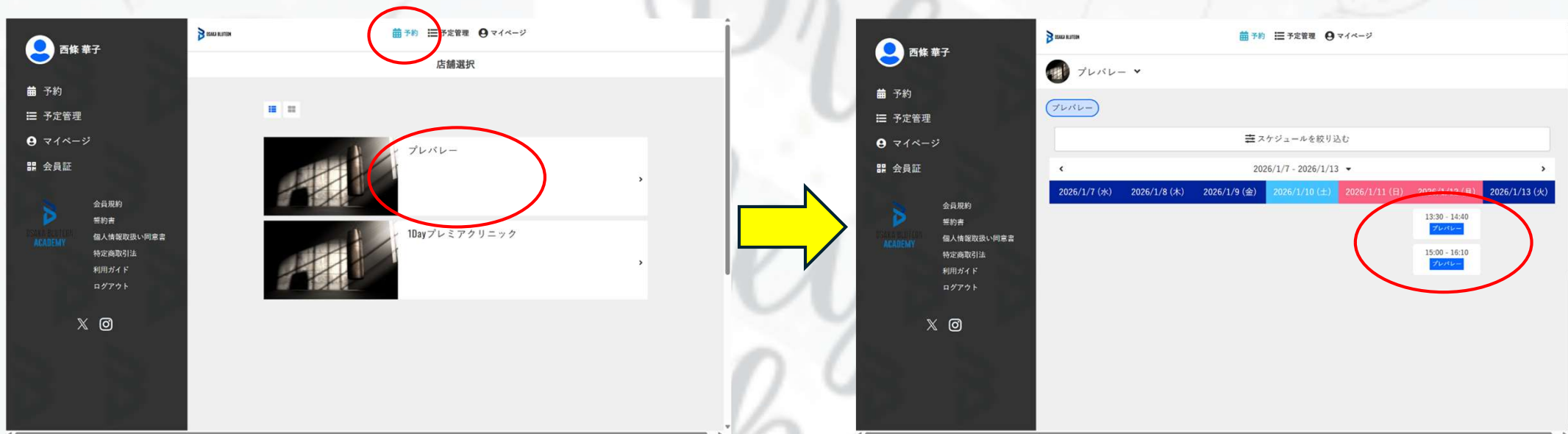
「チケット購入」ボタン  
を押してください

該当のチケットを購入してください

3歳以下のお子様は【3歳以下】プレ  
バレー用チケットをご購入ください。

チケットの購入完了で予約は完了していません。  
続いてSTEP3へ

# STEP3.予約

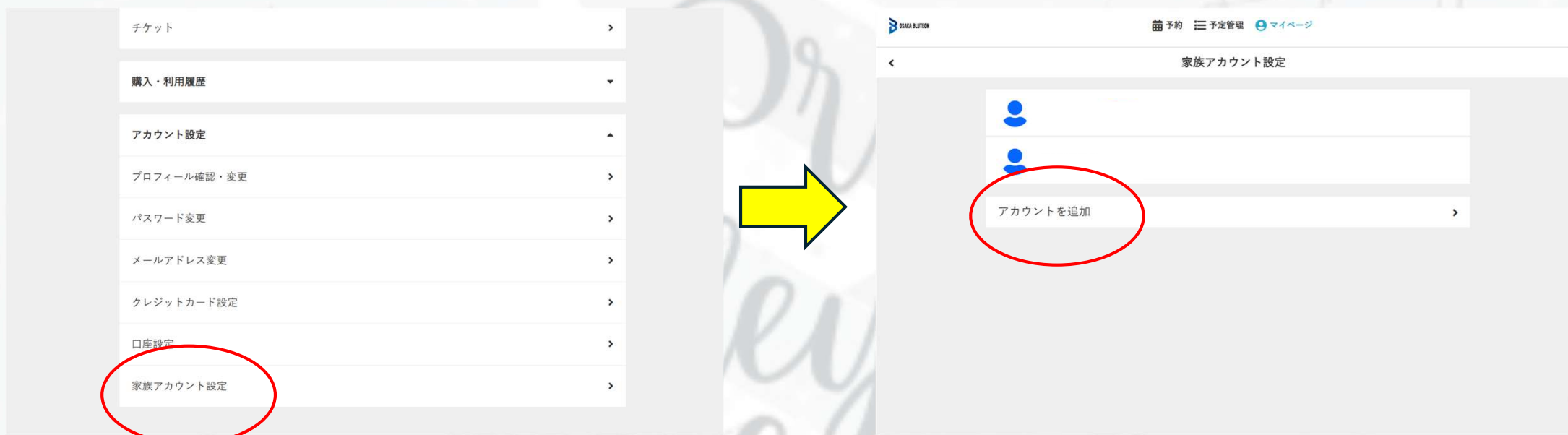


「予約ボタン」をクリック  
その後、店舗（プレバレー）  
を選択してください

予約する日付まで進んでもらい  
該当の「プレバレー」を  
選択してください

※予約ボタンは、ホーム画面にあります。

# 兄弟姉妹の登録について



マイページの  
家族アカウント設定をクリック

アカウントを追加から  
まだ登録されていない兄弟姉妹  
を登録してください。

チケットの購入・予約は、  
各アカウントから一人分ずつ  
購入してください。

